

# Inspiron 15

5000 Series

## Quick Start Guide

Οδηγός γρήγορης έναρξης

Ghid de pornire rapidă


Краткое руководство по началу работы

מדריך התחלה מהירה



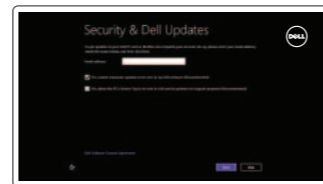
### 1 Connect the power adapter and press the power button

Συνδέστε τον προσαρμογέα ισχύος και πιάστε το κουμπί τροφοδοσίας  
Conectați adaptorul de alimentare și apăsați pe butonul de alimentare  
Подключите адаптер источника питания и нажмите на кнопку питания  
חבר את מתאם החשמל ולחץ על לחצן ההפעלה



### 2 Finish Windows setup

Τελειώστε την εγκατάσταση των Windows  
Finalizați configurarea Windows  
Завершите установку Windows  
הגדרת Windows הסתיימה



#### Enable security and updates

Ενεργοποιήστε την ασφάλεια και τις ενημερώσεις

Activați securitatea și actualizările

Включите обновления и службы обеспечения безопасности

אפשר אבטחה ועדכונים



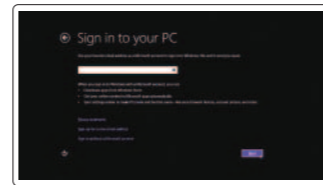
#### Connect to your network

Συνδεθείτε στο δίκτυό σας

Conectați-vă la rețea

Подключитесь к сети

התחבר לרשת



#### Sign in to your Microsoft account or create a local account

Πραγματοποιήστε είσοδο στον λογαριασμό σας στη Microsoft ή δημιουργήστε τοπικό λογαριασμό

Conectați-vă la contul Microsoft sau creați un cont local

Войти в учетную запись Microsoft или создать локальную учетную запись

היכנס לחשבון Microsoft שלך או צור חשבון מקומי

### 3 Explore resources

Εξερεύνηση πόρων | Explorați resurse  
Узнайте больше | בדוק משאבים



#### Help and Tips

Βοήθεια και συμβουλές | Ajutor și sfaturi  
Помощь и подсказки | עזרה ועצות



#### My Dell

Η Dell μου | Computerul meu Dell  
Мой компьютер Dell | Dell שלי



#### Register your computer

Δήλωση του υπολογιστή σας | Înregistrați-vă computerul  
Зарегистрируйте компьютер | רשום את המחשב שלך

### Shortcut keys

Πλήκτρα συντόμευσης | Taste pentru comenzi rapide  
Клавиши быстрого выбора команд | מקשי קיצור



#### Mute audio

Σίγαση ήχου | Dezactivați sunetul  
Отключить звук | השתק הצלילים

#### Decrease volume

Μείωση ακουστικής έντασης | Micșorare volum  
Уменьшение громкости | החלש את עוצמת הקול

#### Increase volume

Αύξηση ακουστικής έντασης | Mărire volum  
Увеличение громкости | הגבר את עוצמת הקול

#### Play previous track/chapter

Αναπαραγωγή προηγούμενου κομματιού/κεφαλαίου  
Redare melodie/capitol anterior  
Воспроизведение предыдущей дорожки или главы

#### Play/Pause

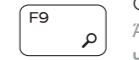
Αναπαραγωγή/Παύση | Redare/Pauză  
Воспроизведение/Пауза | הפעל/שהה



Play next track/chapter  
Αναπαραγωγή επόμενου κομματιού/κεφαλαίου  
Redare melodie/capitol următor  
Воспроизведение следующей дорожки или главы



Switch to external display  
Μετάβαση σε εξωτερική οθόνη | Comutare la afișaj extern  
Переключение на внешний дисплей | עבור אל צג חיצוני



Open Search charm  
Άνοιγμα συμβόλου Search (Αναζήτηση) | Deschideți butonul Search (Căutați)  
Чудо-кнопка «Поиск» | פתח את צ'ארם החיפוש



Toggle keyboard backlight (optional)  
Εναλλαγή οπίσθιου φωτισμού πληκτρολογίου (προαιρετικά)  
Comutare retroiluminare tastatură (opțional)  
Переключение подсветки клавиатуры (заказывается дополнительно)

(\*אופציונלי)

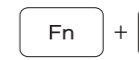
#### Decrease brightness

Μείωση φωτεινότητας | Reducere luminozitate  
Уменьшение яркости | הפחת את רמת הבהירות



#### Increase brightness

Αύξηση φωτεινότητας | Creștere luminozitate  
Увеличение яркости | הגבר את רמת הבהירות



#### Turn off/on wireless

Ενεργοποίηση/Απενεργοποίηση ασύρματης επικοινωνίας  
Activare/dezactivare funcție wireless  
Включение или выключение беспроводной сети



#### Toggle Fn-key lock

Εναλλαγή κλειδώματος πλήκτρου Fn | Comutare blocare tastă Fn  
Клавиша Fn - переключатель блокировки | Fn חץ מצב נעילת מקש

**NOTE:** For more information, see *Specifications at [dell.com/support](http://dell.com/support)*.

**ΣΗΜΕΙΩΣΗ:** Για περισσότερες πληροφορίες, ανατρέξτε στην ενότητα *Προδιαγραφές* στον ιστότοπο [dell.com/support](http://dell.com/support).

**NOTĂ:** Pentru informații suplimentare, consultați *Specificații* la adresa [dell.com/support](http://dell.com/support).

**ПРИМЕЧАНИЕ:** Для получения дополнительной информации, см. раздел *Характеристики* на [dell.com/support](http://dell.com/support).

הערה: לקבלת מידע נוסף, ראה מפרט באתר [dell.com/support](http://dell.com/support)

## Product support and manuals

Υποστήριξη και εγχειρίδια προϊόντων  
Manuale și asistență pentru produse  
Техническая поддержка и руководства по продуктам  
תמיכה ומדריך למוצר

[dell.com/support](http://dell.com/support)

[dell.com/support/manuals](http://dell.com/support/manuals)

[dell.com/windows8](http://dell.com/windows8)

## Contact Dell

Επικοινωνία με την Dell | Contactați Dell  
Обратитесь в компанию Dell | Dell לא פנה

[dell.com/contactdell](http://dell.com/contactdell)

## Regulatory and safety

Ρυθμιστικοί φορείς και ασφάλεια  
Reglementări și siguranță  
Безопасность и соответствие стандартам  
תקנות ובטיחות

[dell.com/regulatory\\_compliance](http://dell.com/regulatory_compliance)

## Regulatory model

Μοντέλο κατά τους ρυθμιστικούς φορείς  
Model de reglementare  
Модель согласно нормативной документации  
הגדרת דגם

**P39F**

## Regulatory type

Τύπος κατά τους ρυθμιστικούς φορείς  
Tip de reglementare  
Тип согласно нормативной документации  
הגדרת סוג

**P39F002**

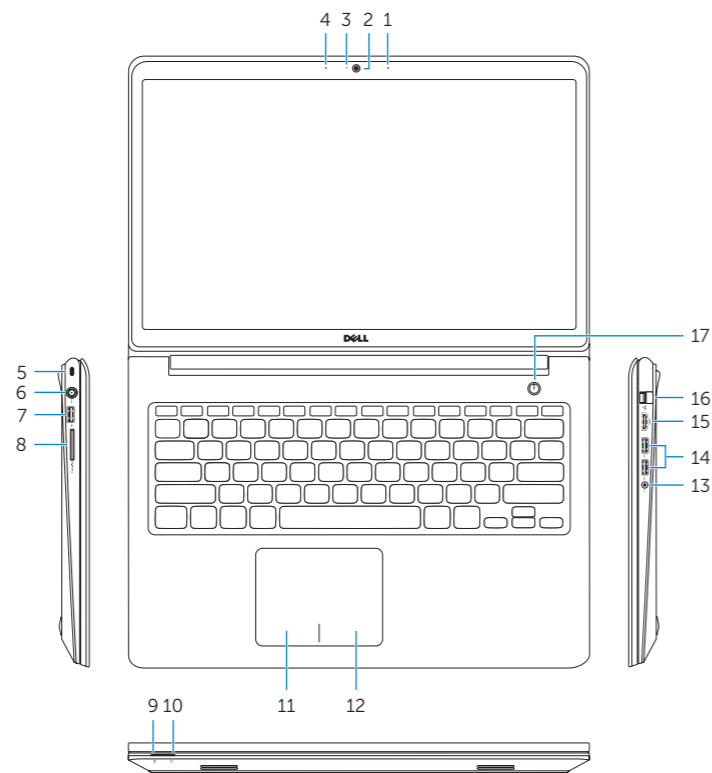
## Computer model

Μοντέλο υπολογιστή | Modelul computerului  
Модель компьютера | ממשב דגם

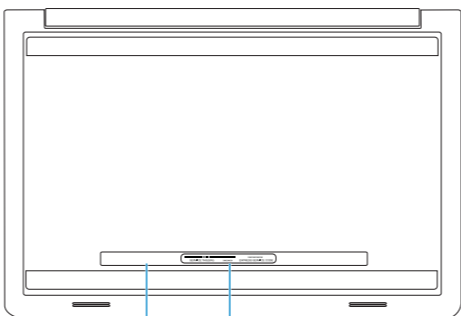
**Inspiron 5545**

## Features

Δυνατότητες | Caracteristici | Особенности | תכונות



1. Right microphone
2. Camera
3. Camera-status light
4. Left microphone
5. Security-cable slot
6. Power-adaptor port
7. USB 2.0 port
8. Media-card reader
9. Power and battery-status light
10. Hard-drive status light
11. Left-click area
12. Right-click area
13. Headset port
14. USB 3.0 ports (2)
15. HDMI port
16. Network port
17. Power button
18. Regulatory label
19. Service Tag label



1. Δεξί μικρόφωνο
2. Κάμερα
3. Λυχνία κατάστασης κάμερας
4. Αριστερό μικρόφωνο
5. Υποδοχή καλωδίου ασφαλείας
6. Θύρα προσαρμογέα ισχύος
7. Θύρα USB 2.0
8. Μονάδα ανάγνωσης καρτών πολυμέσων
9. Λυχνία κατάστασης τροφοδοσίας και μπαταρίας
10. Λυχνία κατάστασης σκληρού δίσκου

11. Περιοχή αριστερού κλικ
12. Περιοχή δεξιού κλικ
13. Θύρες ακουστικών
14. Θύρες USB 3.0 (2)
15. Θύρα HDMI
16. Θύρα δικτύου
17. Κομπτί τροφοδοσίας
18. Ετικέτα ρυθμιστικών φορέων
19. Ετικέτα εξυπηρέτησης

1. Правый микрофон
2. Камера
3. Индикатор состояния камеры
4. Левый микрофон
5. Гнездо защитного кабеля
6. Порт адаптера питания
7. Порт USB 2.0
8. Устройство чтения карт памяти
9. Индикатор питания и уровня заряда батареи
10. Индикатор обращения к жесткому диску
11. Область щелчка левой кнопки мыши
12. Область щелчка правой кнопки мыши
13. Порт для наушников
14. Порты USB 3.0 (2)
15. Порт HDMI
16. Сетевой порт
17. Кнопка питания
18. Нормативная наклейка
19. Метка обслуживания

1. Microfonul din dreapta
2. Cameră
3. Indicator luminos de stare a camerei
4. Microfonul din stânga
5. Slot pentru cablu de securitate
6. Port pentru adaptorul de alimentare
7. Port USB 2.0
8. Citiitor de cartele de stocare
9. Indicator luminos de stare a alimentării și bateriei
10. Indicator luminos de stare a hard diskului
11. Zona de clic stânga
12. Zona de clic dreapta
13. Port pentru set cască-microfon
14. Porturi USB 3.0 (2)
15. Port HDMI
16. Port de rețea
17. Buton de alimentare
18. Etichetă de reglementare
19. Etichetă de service

1. מיקרופון ימני
2. מצלמה
3. נורית מצב מצלמה
4. מיקרופון שמאלי
5. חריץ כבל אבטחה
6. יציאת מתאם לספק כוח
7. יציאת USB 2.0
8. קורא כרטיסי מדיה
9. נורית מצב חשמל וסוללה
10. נורית מצב כונן קשיח
11. אזור לחיצה שמאלית
12. אזור לחיצה ימנית
13. יציאת אוזניים
14. יציאות USB 3.0 (2)
15. יציאת HDMI
16. יציאת רשת
17. לחצן הפעלה
18. תווית תקינה
19. תווית תג שירות

